

Nouzově svítidlo umístěné do vzdálenosti 2m od hořících přístrojů






Umístění svídel v m.ž. P1.02 bude při realizaci koordinováno s umístění VZT jednotky a potrubí.

Nouzové svícnilo umístit do vzdálenosti
2m od hasicích přístrojů

Stávající rozvody osvětlení chodby budou upraveny tak, aby byla možnost tuto část chodby samostatně spínat. U nových dveří bude umístěn nový vypínač.

Sociální zařízení pro tělocvičnu bude napojeno na stávající stoupačí vedení č. 2, které je jistěno ve stávajícím rozvaděči RP-S. Ze stávajícího rozvodu bude provedena odbočka s použitím např. stupačkové svorkovnice.

 Rozváděč

- | | |
|---|----------------------------------|
|  | Spínač jednopólový, řazení č. 1 |
|  | Spínač sériový, řazení č. 5 |
|  | Spínač sériový, řazení č. 5, IP4 |
|  | Ovladač zapínací, řazení č. 1/0 |
|  | Přepínač střídavý, řazení č. 6 |

Rozvodná soustava v objektu: 3+N+PE, 50 Hz, 400/230 V, síť TN-C-S
Ochrana před úrazem el. proudem dle ČSN 33 2000-4-41, ed. 3

- | | |
|-------------|--|
| čl. 411.3.1 | ochranné uzemnění a ochranné pospojování |
| čl. 411.3.2 | automatické odpojení v případě poruchy |
| čl. 411.3.3 | dodatečné požadavky pro zšuvky a pro napájení mobilních zařízení |
| čl. 411.3.4 | doplňující požadavky pro světelné obvody v sítích TN a TT |
| čl. 411.4 | sítě TN |

Spínače budú umiestnené vo výške cca 1,2m – upresnení dle požiadavkú investora.

Rozvody budou uloženy pod omítkou, nad podhledy a v podlaze.

Prostředí dle ČSN 33 2000-5-51 ed. 3 viz. technická zpráva



LAPLAND

Cejl 504/38, Zábrdovice, 602 00 Brno | IČ: 292 01 691
atelier@laplan.cz | ID datové schránky: f9umfsq

Rekonstrukce budovy Kounicova 684/16, Brno

název stavby
k.ú. Veverí [610372], č.p. 1384/
místo
Jihomoravský kraj, Žerotínovo n.
stavebník

Ing. Jan Krejsa
projektant, HIP
Ing. Kateřina Svobodová
vypracoval
Ing. Kateřina Svobodová
odpovědný projektant

SO.01 - Robotárna

stavbu objektu

D.1.1 Architektonicko-stavební řešení - b) Výkresová část

provádění stavby

stupeň dokumentace

| | |
|------------------------------|-------------|
| Svetelné rozvody 1.PP | 1:75 |
| název výkresu | měřítko |

04 00 11.02.2020 mm

| | | | |
|---------------|---------|-------|----------|
| číslo výkresu | revízie | datum | kódováno |
|---------------|---------|-------|----------|

08

| Garby | Sada | ... |
|-------|------|-----|
|-------|------|-----|